

# Maneja tu negocio como un experto, aprende a hacer pagos automáticos en la Sucursal Virtual Pymes.

VIGILADO SUPERINTENDENCIA FINANCIERA DE COLOMBIA BANCOLOMBIA S.A. Establecimiento Bancario



Ahora puedes hacer de manera fácil y rápida los pagos de nómina y proveedores de tu negocio, a través de **transacciones con abonos a cuentas de ahorros, corriente o depósito electrónico.**



**Recuerda:** Cada vez que incluyas a una persona en tus pagos, el servicio cobrará una comisión.

**Consulta las tarifas en:** <https://www.bancolombia.com/personas/tarifario/>

Cuando estés ahí en el tarifario, haz clic en **"Servicios transaccionales para empresas"** y listo, ahí encuentras las tarifas de pagos.

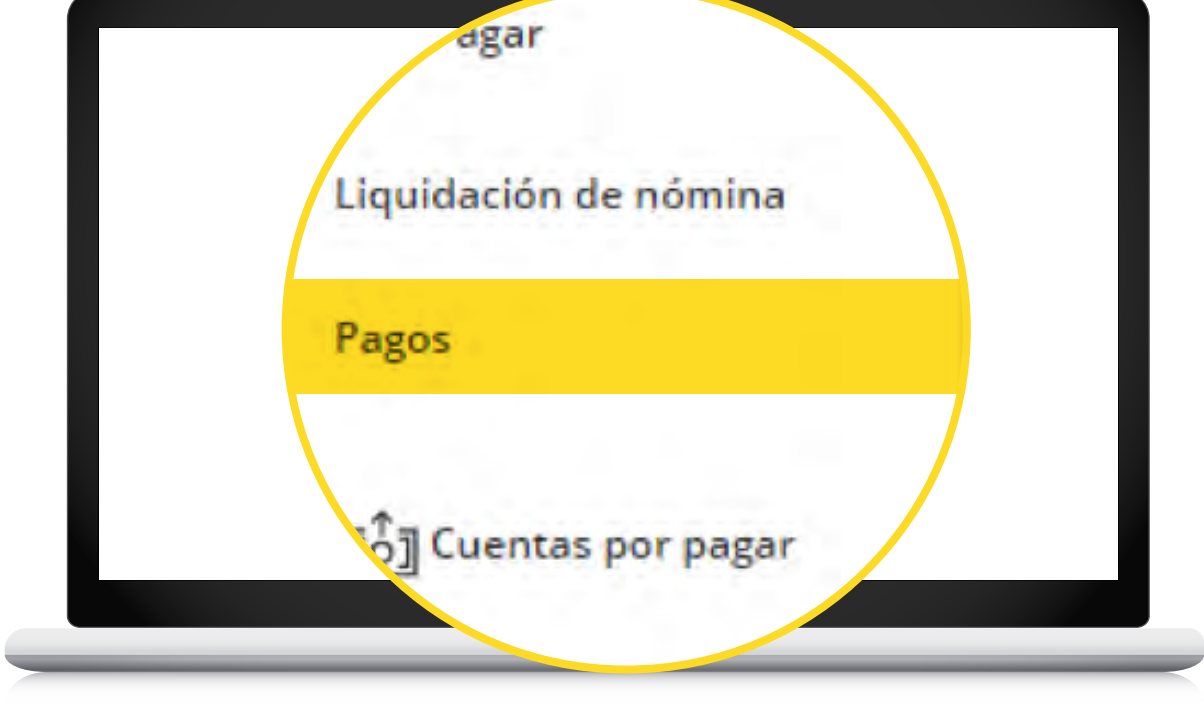


## ¿Quiénes se pueden afiliar a este servicio?

Clientes registrados en los canales digitales **App y Sucursal Virtual Pymes**, que no se encuentren afiliados al Servicio de Pagos automáticos Bancolombia por otro canal digital, o en caso tal de haber estado afiliados, deben encontrarse actualmente en estado retirado. De lo contrario, no podrán afiliarse al servicio.

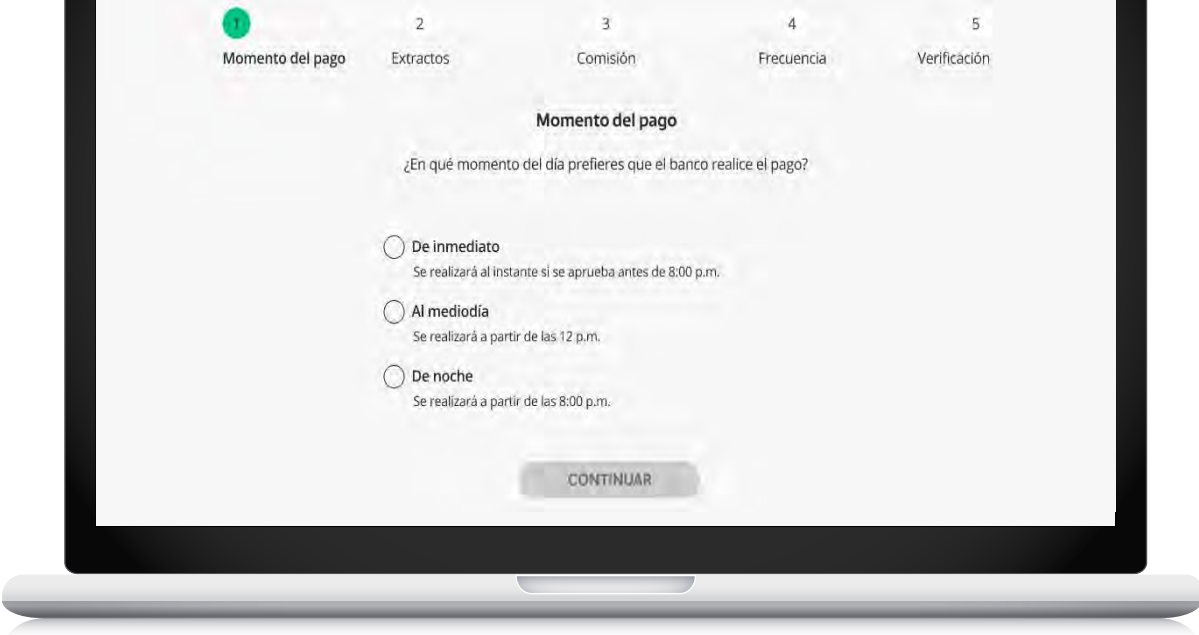
## Para empezar

Entra a la Sucursal Virtual Pymes y selecciona en el menú principal de la izquierda la **opción Pagar**. Haz clic en Pagos.



## ¿Qué debo hacer para afiliarme al servicio de pagos?

Si aún no tienes registrado tu dispositivo, **regístralo en App Pymes**. Conoce el paso a paso para hacerlo dando clic en la **opción Ayuda del menú principal** e ingresando a Preguntas Frecuentes.

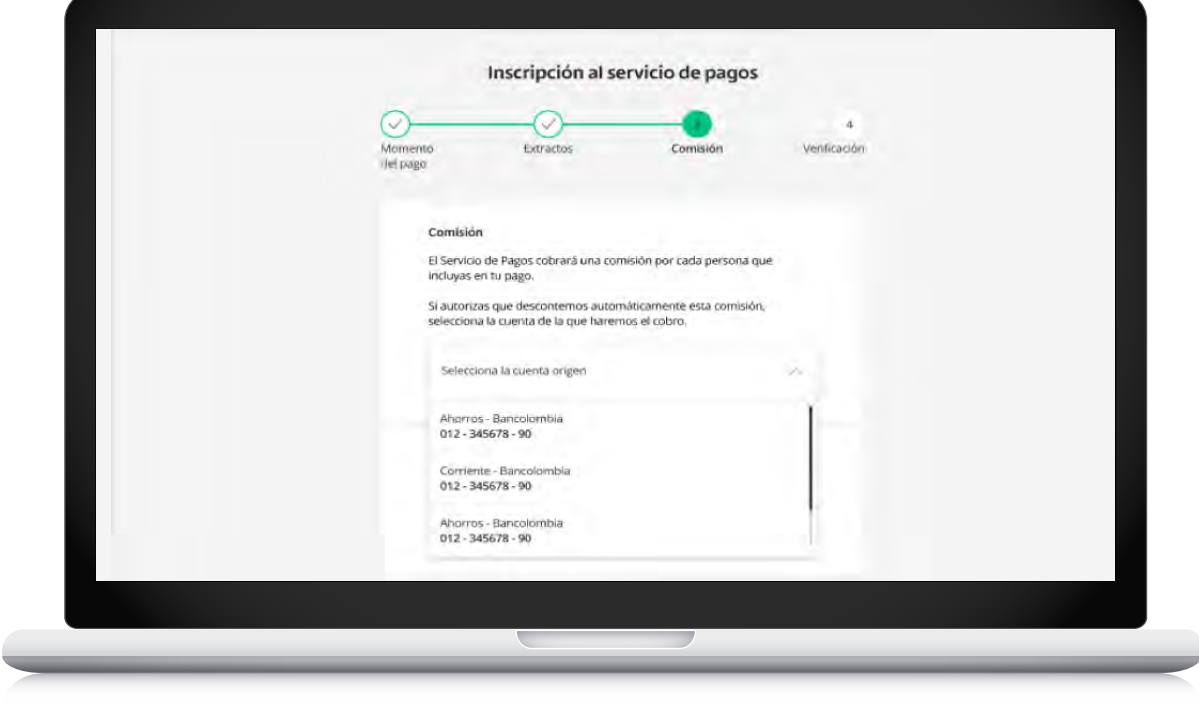
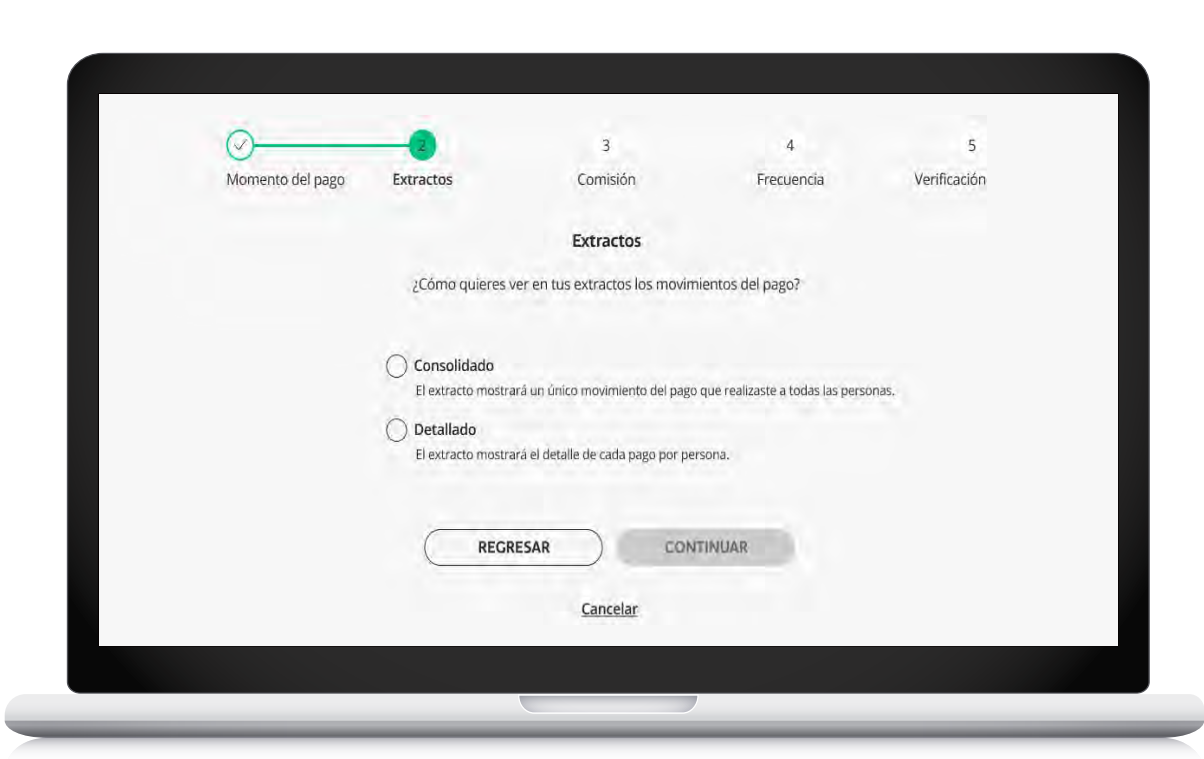


**1.** Selecciona el **momento del día** en el que quieres que se haga el pago.

**2.** Elige cómo quieres ver en el extracto de tu cuenta los **movimientos de los pagos realizados**.

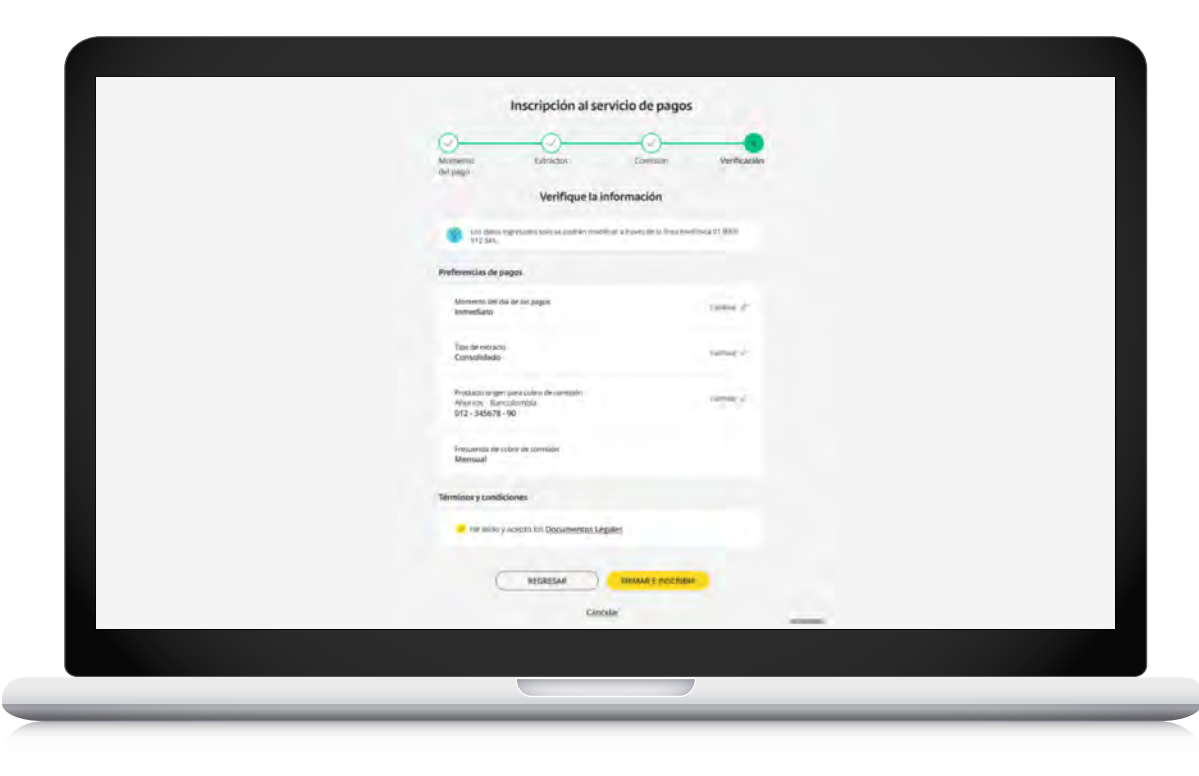
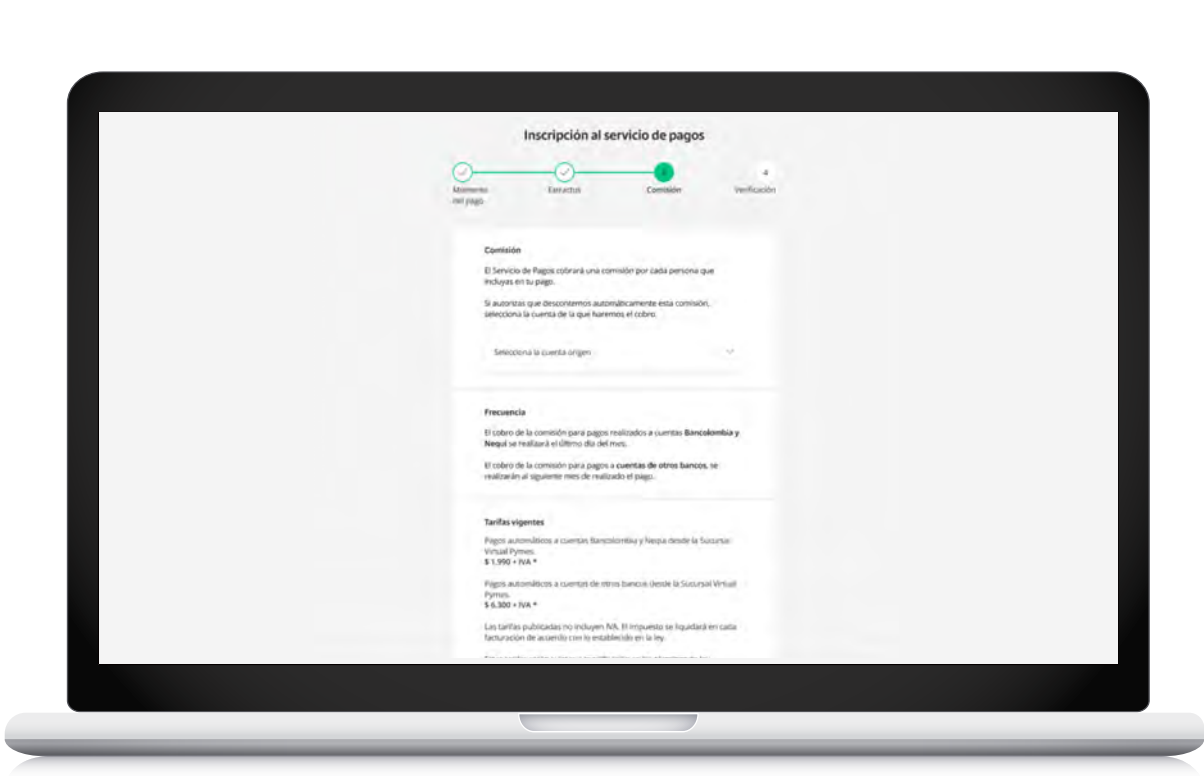
**Consolidado:** el extracto mostrará en un único movimiento todos los pagos que hiciste a tus proveedores o a tus empleados.

**Detallado:** el extracto mostrará el detalle de cada pago por empleado o por proveedor.



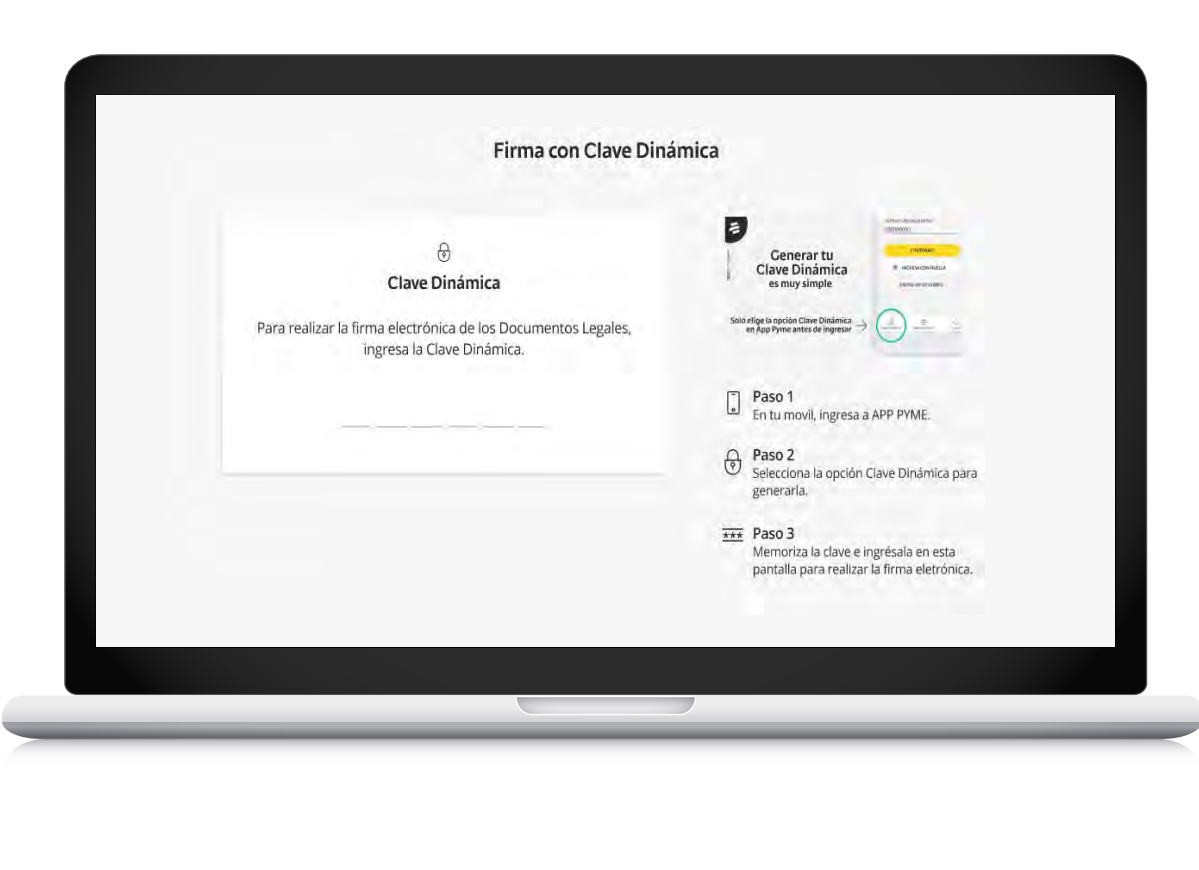
**3.** El Servicio de Pagos cobrará una comisión por cada persona que incluyas en tu pago. Selecciona la cuenta de la cual autorizas descontar el cobro de una comisión por cada pago que realices.

**4.** **Fecha de cobro de comisión:** Aquí te contamos que la fecha de cobro de la comisión se hace el último día del mes para los pagos realizados a cuentas Bancolombia y para los realizados a otros bancos, el cobro se realiza mes por cobro.



**5.** En este paso, **verifica que los datos ingresados** estén correctos y acepta los documentos legales para poder inscribirte.

**6.** Conoce cuáles son los **términos y condiciones** sobre el uso del servicio de Pagos.



**7.** Ahora firma los **documentos** ingresando la clave dinámica generada desde tu App Pymes.

**¡Listo!**  
Ya puedes empezar a hacer pagos.

